

Artikel Nr. **Abmessung** **Menge**




Bühnenelement "Easy Stage" mit Klappbeschlägen, **Größe 100 x 100 cm, ohne Bühnenboden**, mit Verriegelungsmechanismus, Stahlteile nach RAL 9006 weißaluminium pulverbeschichtet, Rahmen an allen 4 Seiten mit Geländerbohrungen
 > einschl. Inbusschlüssel zum Verriegeln der Bühnenelemente
 > Tragkraft 275 kg/m²
 > Gewicht mit Tischlerplatte 22 kg

110074040	40 cm hoch	
110074060	60 cm hoch	




Bühnenboden Tischlerplatte, 19 mm stark, für Innenbereich, Oberfläche mit B1 Hydro-Lack beschichtet

110074070	natur, mittelbraun oder schwarz	
-----------	---------------------------------	--



Bühnenboden mit Nadelvlies, 5 mm stark, Trägerplatte aus Multiplex, 18 mm stark, Nadelvlies in den Farben grau (8804), anthrazit (9804), blau (7604) oder rot (5204) nach Farbkarte Finett Select von Findeisen

110074072	100 x 100 cm	
-----------	--------------	--



Geländer für Bühnenelement "Easy Stage", mit Knieholm und Fußleiste, Höhe ab Bühnenoberkante 80 cm, Handlauf aus griffigem Rundrohr, Stahlteile nach RAL 9006 weißaluminium pulverbeschichtet
 > einschl. Befestigungsteile
 > ohne vertikale Streben

110074080	100 cm lang	
Aufpreis für vertikale Streben (20x15x1,5 mm)		






Aufgangstreppe 87 cm breit, Auftritt 27,5 cm tief, Stahlteile nach RAL 9006 weißaluminium pulverbeschichtet, Trittbrett aus Multiplexplatte, 15 mm stark, Oberfläche mittelbraun oder schwarz lackiert
 > aus Einzelementen
 > einschl. Befestigungsteile
 > mit rückseitiger Blende, ohne seitliche Blende

110074090	1 Stufe für Höhe 40 cm	
110074092	2 Stufen für Höhe 60 cm	



Treppegeländer aus griffigem Rundrohr, D=40 mm, mit Knieholm, passend zu Höhe Bühnengeländer 80 cm, Stahlteile nach RAL 9006 weißaluminium pulverbeschichtet, für Innenbereich
 > einschl. Befestigungsteile

18826a	für 2 Stufen	
--------	--------------	--

Artikel Nr.	Abmessung	Menge
	Blende für Bühnenelement, aus Buche-Multiplexplatte, 15 mm stark, natur lackiert (mit 2K-PUR-Schicht-Lackierung in B1), Blende plan mit Elementoberfläche > einschl. Befestigungsteile	
110074093	Größe 100 x 40 cm	
110074094	Größe 100 x 60 cm	
Blende wie oben, jedoch für gestufte Aufstellung		
110074095	Größe 100 x 20 cm	
Aufpreis für Blenden nach Angabe gebeizt und lackiert		
Aufpreis für Siebdruckplatte		
	Inbusschlüssel SW6 oder SW7 zum Verriegeln der Bühnenelemente und Anbauteile	
110072450		
	Transportwagen mit 4 Lenkrollen ungebremst, Gummi abriebfest, rollengelagert, D=200 mm, mit 2 rechtwinkelig angeordneten und abnehmbaren Schiebegriffen und angeschweißten Winkeleisen gegen Verrutschen, mit Holzplatte, Stahlteile nach RAL 9005 tiefschwarz pulverbeschichtet	
18540a	100 x 100 cm	

Technische Änderungen vorbehalten.

Es gelten unsere AGB's nachzulesen unter www.mott.de.