

2

Steckfüße Unser umfangreiches Steckfußsortiment



© Matt Keyworth

Die Landesgartenschau in Würzburg stand unter dem Motto „Wo die Ideen wachsen“. Dies war der perfekte Anlass, eine ca. 150m² große Bühne mit dem Bühnenelement Praktikus Light und dem neuen Mott Tragsystem „Justo“ auszustatten. Mit dieser Innovation wurde die perfekte Outdoor-Bühne aufgestellt.

Tragsystem Justo: Schnell ebenerdig

Bei dem Tragsystem Justo handelt es sich um vielmehr als nur um Steckfüße. Mit Justo haben Sie ein praktisches System für den Outdoor-Bereich, welches flexibel, praxisingerecht und kostengünstig für unsere Podestserie Praktikus (750, Light & 1000) eingesetzt werden kann.


Mithilfe von Justo erhalten Sie eine umfassende Lösung für eine Outdoor-Bühne im Gefälle auf unebenem Untergrund, welche für Veranstaltungen jeglicher Art im Außen- und Innenbereich nutzbar ist. Mittels der Fußaufnahmen Justo gibt es ein für dieses Szenario perfektes System. Zusammen mit den höhenverstellbaren Spindeln können alle Unebenheiten leicht und stufenlos ausgeglichen werden, woraus eine stabile und sichere Bühne entsteht. Mit dem großen Vorteil, dass kein Gerüstteil der „Justo“ aus der Bühne herausragt und somit optisch nicht zu sehen ist. Ferner befinden sich alle Füße auf einer Achse. Die Besonderheit an diesem neuen System ist, dass pro Bühnenpodest nicht mehr jeweils vier Steckfüße montiert werden müssen, was eine erhebliche Zeitersparnis bei der Montage bedeutet. D.h. bei der Erstellung einer Steckfuß-Podestbühne von 4x6m werden statt 48 Steckfüße (12 Podeste à 4 Steckfüße) nur noch 20 Füße montiert. Der zweite wesentliche Vorteil ist, dass die Justo-Füße nicht nur als Steckfüße dienen, sondern sich gleichzeitig zur Verbindung der einzelnen Bühnenelemente eignen. Dadurch entfallen die zusätzlichen Verbinder. In Kombination mit der Mott Praktikus Serie ist das neue Justo-Tragsystem einfach und ohne Werkzeug montierbar. Somit haben Sie die ideale Bühne für den Outdoor-Bereich, welche auch problemlos im Indoorbereich eingesetzt werden kann.



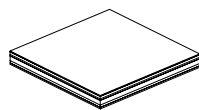
	Ø 60x60 mm Fußaufnahme 1-fach	Ø 60x60 mm Fußaufnahme 2-fach	Ø 60x60 mm Fußaufnahme 4-fach
Höhe (in cm)			
70-105	11070	11071	11072
90-120	11073	11074	11075



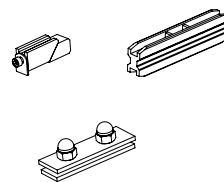
Jetzt QR Code scannen und
Montagevideo anschauen




Steckfüße Seite 20



Beläge Seite 40



Zubehör Seite 42



Treppen/Geländer ab Seite 44



Unsere Empfehlung:

Ab einer Bühnenhöhe von 100 cm empfehlen wir Ihnen zur besseren Stabilisierung der Gesamtbühne die Mott Steckfüße 60x60 mm zu verwenden. Bei Fragen sprechen Sie uns gerne an.

Nicht Höhenverstellbare Steckfüße



Steckfuß mit flacher Kappe

Höhe (in cm)	Ø 45x45 mm	Ø 60x60 mm
20	11030a	11030d
40	11031a	11031d
60	11032a	11032d
80	11033a	11033d
100	11034a	11034d
120	11035a	11035d
140	11036a	11036d
160	S	11037d
180	S	11038d
200	S	11039d

Steckfüße bieten wir in den Standardhöhen an (im 20 cm Raster). Sonderhöhen sind auf Anfrage jederzeit lieferbar. Zusätzliche Flexibilität bietet Ihnen die Variante „Teleskop-Steckfuß“, um mehrere Höhen mit einem Fuß nutzen zu können.

Die Steckfüße werden beim Aufbau in die dafür vorgesehenen Eckwinkel gesteckt und mit dem Handrad fixiert. Sie benötigen dazu keinerlei Werkzeug. Der flächenpressende Klemmkeil garantiert eine 100 % sichere Standfestigkeit.



Hinweis: Neben individuellen Sonderhöhen können die Steckfüße auch in verschiedenen RAL-Farben pulverbeschichtet werden.

Höhenverstellbare Steckfüße



Steckfuß mit ca. +/- 1 cm höhenverstellbarem Polyamid-Fuß

Höhe (in cm)	Ø 45x45 mm
20	11030b
40	11031b
60	11032b
80	11033b
100	11034b
120	11035b
140	11036b
160	S
180	S
200	S



Steckfuß mit ca. 3 cm höhenverstellbarem Polyamid-Lastenverteiler

Sie gleichen damit Bodenebenen bis 30 mm aus. Der Lastenverteiler (Ø 80 mm) ist mit einer Filzscheibe belegt und hat ein Stahlgewinde.

Höhe (in cm)	Ø 45x45 mm	Ø 60x60 mm
20	11030c	11030f
40	11031c	11031f
60	11032c	11032f
80	11033c	11033f
100	11034c	11034f
120	11035c	11035f
140	11036c	11036f
160	S	11037f
180	S	11038f
200	S	11039f



Teleskop-Steckfuß mit Rasterung

Per Handrad und Bolzen stellen Sie die Höhe ein. Über den Lastenverteiler (mit Filzscheibe und Stahlgewinde) gleichen Sie Bodenebenen aus.

Höhe (in cm)	Ø 45x45 mm	Ø 60x60 mm
20-30	✗	✗
40-60	11055	11065
60-100	11056	11066
100-160	11057	11067



Teleskop-Steckfuß stufenlos verstellbar

mit Höhenskala, feststellbar mit Sterngriffschraube und 2 Sechskantschrauben, mit flacher Kappe

Höhe (in cm)	Ø 45x45 mm	Ø 60x60 mm
20-30	11053	S
40-60	11050	11060
60-100	11051	11061
100-160	11052	11062



Rutschhemmender Gummifuß

mit Stahlblecheinlage (Elefantenfuß) für Steckfuß 60x60x3mm und Teleskopsteckfuß stufenlos verstellbar

für Abmessung
60x60 mm

Art.-Nr.:
Ausführung „h“



Steckfuß mit Lenkrolle

bis zu einer Höhe von 60 cm können wir die Steckfüße 45x45 mm auch mit Lenkrollen ausstatten. Bei weiteren Höhen sprechen Sie uns gerne an.

