



„Praktikus 1000“ auf einen Blick

Fläche (B x T)	100 x 200 cm
Gewicht	ab ca. 34 kg
Nutzfläche	2 m ²
Stapelhöhe	9,8 cm
Verkehrslast	bis 1.000 kg/m ²


Die noch höher belastbare Variante

Die Praktikus 1000 ist die robuste Variante der Serie und ideal für mobile Podeste, die als Zuschauertribüne genutzt werden. Sie erfüllt die DIN EN 13814 und kann Innen sowie Außen eingesetzt werden. Trotz hoher Stabilität bleibt sie durch ihr geringes Gewicht leicht transportier- und aufbaubar. Dreieck-, Trapez- oder Rundelemente können für ein ästhetisches und kompaktes Gesamtbild integriert werden. Die Praktikus 1000 eignet sich daher besonders für Veranstaltungen mit hoher Zuschauerbelastung und bietet maximale Flexibilität bei der Gestaltung der Szenenfläche.

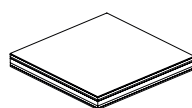
- Ab 34 kg Elementgewicht
- TÜV-geprüft bis zu 1000 kg/m²
- Flexibilität in Form, Format und Farbe
- Sicherheitsgeländer 100 kg/m
- Kompatibel mit Gerüsttechnik Justo



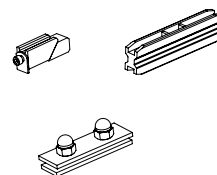
Vielfalt an passenden Bodenbelägen finden Sie auf S. 44/45




Steckfüße Seite 22



Beläge Seite 44



Zubehör Seite 46



Treppen/Geländer ab Seite 52



PRAKTIKUS 1000



Rechteck

	Art. -Nr.
100 x 200 cm	11006
100 x 150 cm	S
100 x 100 cm	11006a
50 x 200 cm	S
50 x 150 cm	S
60,70,80,90 x 100 cm	S
50 x 100 cm	S
60,70,80,90 x 200 cm	S
122 x 244 cm	S
100 x 300 cm	S



Dreieck

100 x 100 x 141 cm	S
100 x 200 x 223,6 cm	S
100 x 51,8 x 100 cm	S



Trapez

100 x 100 x 100 x 200 cm	S
51,8x100x103,5x100 cm	S
103,5x100x155,3x100 cm	S

S = Sonderformen – auf Anfrage lieferbar




Ein echter Hingucker: Bräunungsstudio an der Seine in Paris. Als Unterbau dient das Bühnenelement Praktikus 1000.



Sie suchen nach einer individuellen Lösung für Ihre Veranstaltung?


Gerne planen wir für Sie mittels 3D-Programmen individuelle Lösungen für die perfekte Veranstaltung. So sind unsere Podeste in vielen Sondergrößen und Formaten erhältlich. Dazu können Sie auch zahlreiche Extras erwerben. Damit mobile Bühnen leicht und sicher genutzt werden können, gehören zum Beispiel auch die passenden Treppen, Geländer, Verblendungen, Transportsysteme etc. zum Programm.



Die innenliegenden Eckwinkel erhöhen die Festigkeit des Bühnenrahmens erheblich. Sie fixieren die Steckfüße sicher und garantieren einen stabilen Stand der Bühnenelemente.



Optional mit Schnellspanner für Komfort und Sicherheit: Einfach den Hebel hochziehen zum Lösen, umklappen zum Verriegeln mit doppelem Andruck. Das erleichtert den Aufbau.



Die mitgelieferten X-Verbindereinfach in die Montagenut schieben, um die Bühnenelemente fest zu verbinden und eine gerade Oberfläche zu schaffen. Schneller Abbau möglich.



Zusätzliche Schnellverbinder im Randbereich stabilisieren die Szenenfläche. Für Treppen und Abstufungen nutzen Sie die praktischen Steckfußklammern (siehe S. 24).

