





„Praktikus Light“ auf einen Blick

Fläche (B x T)	100 x 200 cm
Gewicht	ca. 34 kg
Nutzfläche	2 m ²
Stapelhöhe	9,3 cm
Verkehrslast	bis 750 kg/m ² bei 1,66 m bis 500 kg/m ² bei 1,80 m

Lieferbare Beläge:



Siebdruckplatte
rutschhemmend mit reliefartigem Sechseckprofil, Oberfläche Phenol beschichtet, Stärke: 12 mm
Oberfläche: dunkelbraun
Art.-Nr.: 4280



Buche-Multiplexplatte
Stärke: 12 mm
Oberfläche: natur, mittelbraun oder schwarz
B1 Hydro-Lack beschichtet
Natur Art.-Nr.: 4289
Mittelbraun Art.-Nr.: 4285
Schwarz Art.-Nr.: 4295



Leicht, robust & anwenderfreundlich

Die Praktikus Light ist die leichteste Steckfußbühne ihrer Art und wiegt nur 34 kg bei einer Verkehrslast von 750 kg/m². Sie kann bis zu einer Höhe von 1,66 m ohne Verstrebungen aufgebaut werden. Eine neue Siebdruckplatte reduziert das Gewicht erheblich. Mit einer Größe von 2x1 m ist die Bühne fast 25 % leichter als vergleichbare Modelle. Dank ihrer Stabilität und Sicherheit ist sie ideal für Indoor- und Outdoor-Veranstaltungen geeignet.

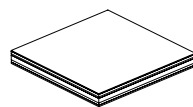
- 34 kg Elementgewicht (mit Bühnenboden)
- TÜV-geprüft bis zu 750 kg/m²
- Flexibilität in Form, Format und Farbe
- Sicherheitsgeländer 100 kg/m
- Kompatibel mit Gerüsttechnik Justo
- Statischer Nachweis möglich



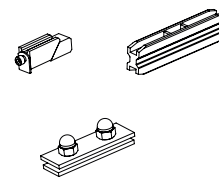
Jetzt QR-Code scannen und Montagevideo anschauen



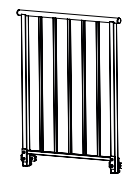
Steckfüße Seite 22



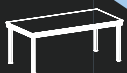
Beläge Seite 44



Zubehör Seite 46



Treppen/Geländer ab Seite 52



PRAKTIKUS LIGHT



Rechteck

	Art.-Nr.
100 x 200 cm	11003
100 x 150 cm	11003d
100 x 100 cm	11003a
50 x 200 cm	11003b
50 x 150 cm	11003e
60,70,80,90 x 100 cm	11003i
50 x 100 cm	11003c
60,70,80,90 x 200 cm	11003h
122 x 244 cm	✗
100 x 300 cm	✗



Dreieck

100 x 100 x 141 cm	11003f
100 x 200 x 223,6 cm	✗
100 x 51,8 x 100 cm	✗



Mit einem Zubehöropaket kann die Praktikus Light einfach mit Streben erweitert werden, um die Normen DIN 15921 und DIN EN 13814 zu erfüllen – ideal für Akteure und öffentliche Events, wie Volksfeste oder Jahrmärkte.

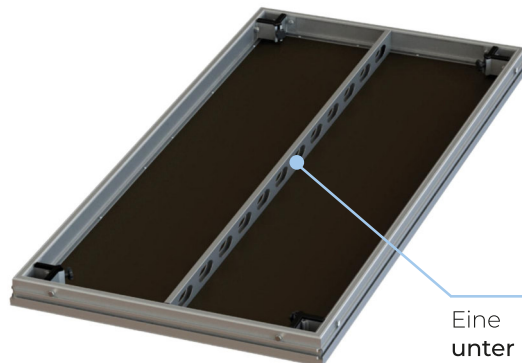


Tragsystem Justo:

Zusammen mit den höhenverstellbaren Spindeln können alle Unebenheiten leicht und stufenlos ausgeglichen werden, woraus eine stabile und sichere Outdoor-Bühne entsteht. Mehr Infos zur Justo auf S. 23.



Einfache & werkzeuglose Montage der Steckfüße




Eine standardisierte **Längsstrebe** unter der **Siebdruckplatte** sorgt für Stabilität und dient gleichzeitig als **Tragegriff**.



Die innenliegenden Eckwinkel erhöhen die Festigkeit des Bühnenrahmens erheblich. Sie fixieren die Steckfüße sicher und garantieren einen stabilen Stand der Bühnenelemente.



Optional mit Schnellspanner für Komfort und Sicherheit: Einfach den Hebel hochziehen zum Lösen, umklappen zum Verriegeln mit doppelem Andruck. Das erleichtert den Aufbau.



Die mitgelieferten X-Verbindereinfach in die Montagenut schieben, um die Bühnenelemente fest zu verbinden und eine gerade Oberfläche zu schaffen. Schneller Abbau möglich.



Zusätzliche Schnellverbinder im Randbereich stabilisieren die Szenenfläche. Für Treppen und Abstufungen nutzen Sie die praktischen Steckfußklammern (siehe S. 24).

