


SCHERENBÜHNEN

UNISTAGE BASIS & PROFI


Lieferbar in zwei Ausführungen: Basis und Profi

Die Unistage-Serie ist in zwei Varianten erhältlich: Unistage Basis mit einfacher Handentriegelung und Unistage Profi mit Handhebel und Seilzug. Diese leichte, höhenverstellbare Scherenbühne aus Aluminium bietet Höhenoptionen von 20, 40, 60, 80 und 100 cm. Der Alu-Zargenrahmen und das Y-Scheren-System sorgen für Stabilität und Sicherheit, unterstützt durch bewegliche Lastenverteiler. Einrasten der Bolzen im Rahmen garantiert höchste Sicherheit und die Schrägstellung ist in allen Höhen möglich. Das Aluminium-Untergestell sorgt für ein leichtes, aber stabiles Design, ideal für flexible Bühnenlösungen.

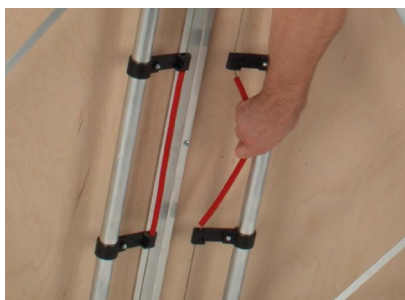


„Unistage“ auf einen Blick

Fläche (B x T)	100 x 200 cm
Gewicht	ab ca. 48 kg (Unistage Basis), ab ca. 49 kg (Unistage Profil)
Nutzfläche	2 m ²
Stapelhöhe	20 cm
Verkehrslast	bis 750 kg/m ² (je nach Höhe)
Höhenraster	20 cm bis 100 cm (Rasterweite 20 cm)



Unistage Profi: Handentriegelung mit Hebel. Die Höhenverstellung ist im Stand möglich. Das Element muss nicht gedreht werden.



Unistage Basis: Handentriegelung mit Seilzug. Um die Höhen zu verstellen, werden die Elemente vorher gedreht.



Optional erhältlich mit höhennivellierbaren Füßen



Vielfalt an passenden Bodenbelägen finden Sie auf S. 44/45



Unistage Profi



Unistage Basis



SCHERENBÜHNEN

PROFI 140




„Profi 140“ auf einen Blick

Fläche (B x T)	100 x 200 cm
Gewicht	ab 90 kg
Nutzfläche	2 m ²
Stapelhöhe	20 cm
Verkehrslast	750 kg/m ²
Höhenraster	20 cm bis 140 cm (Rasterweite 20 cm)

Mit noch größerem Verstellbereich bis 140 cm!

Die höhenverstellbare Scherenbühne Profi 140 lässt sich bis zu 140 cm leicht aufstellen. Mithilfe des roten Handhebels und integrierter Gasdruckfedern wird die Bühne bequem auf die gewünschte Höhe gebracht. Stützbügel garantieren eine Tragkraft von 750 kg/m². Die Bolzen rasten sicher im Aluminiumrahmen ein und bieten höchste Sicherheit. Spannbänder sorgen für Stabilität, auch bei niedrigen Höhen. Die Profi 140 ist in Normhöhen von 20 bis 140 cm (in 20-cm-Schritten) erhältlich.




Handentriegelung mit Hebel. Die Höhenverstellung ist im Stand möglich. Das Element muss nicht gedreht werden.

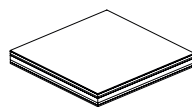


Zusätzliche selbsteinrastende Stützbügel gewähren bei einer Bühnenhöhe von 40 und 60 cm die Tragkraft von 750 kg/m².

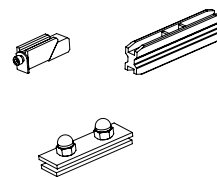
Vielfalt an passenden Bodenbelägen finden Sie auf S. 44/45




Steckfüße Seite 22



Beläge Seite 44



Zubehör Seite 46



Treppen/Geländer ab Seite 52

