

ERGONOMISCHE LÖSUNGEN

**MADE IN
GERMANY**



Unsere ergonomischen Lösungen auf einen Blick

- Mobile Arbeits- und Maschinenpodeste
- Fahrbare Arbeits- und Montagebühnen
- Mobile Tisch-Stuhl-Einheiten
- Höhenverstellbare Arbeits- und Montagetische
- Transportsysteme
- Dienstleistungen



**Wir treffen aktuell eine Reihe von Maßnahmen
auf dem Weg zu einer CO₂-neutralen Produktion.**

**Auswahl:
Steckfußpodest
oder Scherenpodest**



ARBEITS- & MASCHINENPODESTE

Mobile Arbeits- und Maschinenpodeste



Erhöhter Stehplatz für eine optimale Arbeitsposition

Mobile Arbeits- und Maschinenpodeste von Mott erleichtern den Arbeitsalltag und erhöhen die Sicherheit.

Durch die Podeste lassen sich einfach die Stehhöhe des Bedienungspersonals von Maschinen und Bearbeitungszentren perfekt anpassen. Eine ideale Steh- und Arbeitshöhe sorgt für belastungsfreieres und konzentrierteres Arbeiten der Mitarbeiter.

Vorteile auf einen Blick


- Maßgeschneiderte Podeste in Wunschmaß- und höhe
- Sicherheit durch Geländer & Absturzsicherungen
- Umfangreiches Zubehör (Treppen etc.)
- Werkzeugloser und einfacher Aufbau
- Vielfalt an Belägen für die Podeste
- Absolut robuste Konstruktion
- Lange Lebensdauer

Belagvielfalt, die überzeugt:

Alu-Warzenblech



Press-Glitterrost



Gummi-Noppen



Siebdruckplatte
schwarz



Siebdruckplatte
dunkelbraun



Buche Multiplex-
platte





Fahrbare Arbeits- und Montagebühne

Höhenverstellbar und verlängerbar



Fahrbare Arbeits- und Montagebühnen vereinen mehrere Vorteile. Für alle Arbeiten über Kopf sind mobile Montagebühnen wesentlich sicherer und robuster als Leitern.

Der gute Stand und das dreiseitige Geländer sorgen dafür, dass das Unfallrisiko sinkt. Zudem können Sie die Arbeitsbühne an jedem gewünschten Platz einsetzen. Dafür bietet die fahrbare Arbeitsbühne einen rollbaren Rahmen mit vier stabilen Industrielenkrollen mit Bremse und Richtungsfeststeller. Die Aufgangstreppe ist passend zur gewünschten Arbeitshöhe variabel verstellbar von 70 cm bis 120 cm. Eine rutschfeste Nutzungsfläche ist ebenfalls ein wichtiges Kriterium. Sie können den Belag so wählen, dass die höhenverstellbare Arbeits- und Montagebühne zu Ihren betrieblichen Anforderungen passt.

Technische Daten

- Plattformgröße: 200x80 cm oder 247x80 cm
- Industrielenkrollen mit Bremse
- Höhenverstellbar 70-120 cm oder 100-150 cm
- Variable Treppe 70-120 cm oder 100-150 cm
- Plattformverlängerung 50 cm klappbar

Vorteile auf einen Blick

- Sicherheit durch teleskopierbare Geländer
- Höhenverstellbar 70-120 cm oder auf Wunschhöhe
- Mit praktischer Plattformverlängerung auf Wunsch
- Vielfalt an Belägen für die Podeste
- Flexibler Einsatz im Betrieb
- Absolut robuste Konstruktion
- Lange Lebensdauer


Transportsysteme & Fahrbare Arbeitspodeste

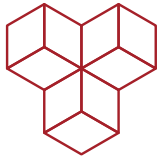
Transportsysteme & fahrbare Arbeitspodeste für die Industrie müssen diverse Anforderungen erfüllen. Besonders praktisch ist es, wenn z.B. ein Arbeitspodest sowohl höhenverstellbar als auch fahrbar ist. Damit erhalten Sie vielfältige Einsatzmöglichkeiten. Arbeitspodeste für die Industrie erhalten Sie in zahlreichen Abmessungen für Sie individuell zugeschnitten. Zudem produzieren wir Transportsysteme nach Ihren Wünschen, wenn Sie eine spezielle Sonderanfertigung benötigen. Wir achten auf eine stabile Konstruktion und eine sorgfältige Verarbeitung. Durchdachte Transportsysteme entlasten Sie beim Transport sowie beim Auf- und Abbau.

Sie haben eine Idee?

Wir finden die Lösung.

Sprechen Sie uns gerne an.





Tisch-Stuhl-Einheiten

Mobil, platzsparend & bequem

Mobile Tisch-Stuhl-Einheiten sind ideale Lösung für platzsparende und trotzdem bequeme Sitzmöglichkeiten, beispielsweise für die Kantine oder den Pausenraum.

Mit der großen Erfahrung in der Fertigung von hochwertigen Klapp-tischen in unserem Hause entstehen attraktive Ideen und Möbel. Das Plus sind die fix und fertig integrierten Stühle. Bei einer mobilen Tisch-Stuhl-Einheit haben Sie zudem die Wahl zwischen fest montierten oder drehbaren Stühlen. Beide Modellvarianten lassen sich bei Nichtgebrauch platzsparend aufbewahren.



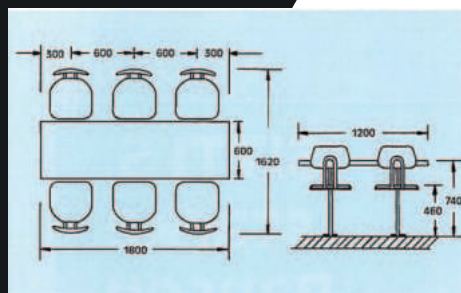
Vorteile auf einen Blick

- Flexibler Einsatz im Betrieb (Kantine, Pausenraum etc.)
- NEU: Verdübelung im Boden nicht notwendig
- Lieferung montiert oder als Bausatz
- Tischplatte in verschiedenen Dekoren
- Untergestell in RAL nach Wahl möglich
- Optimale Flächennutzung im Betrieb
- Sitze wahlweise aus Holz oder Kunststoff



Technische Daten

- 4- oder 6-fache Bestuhlung
- Lehnenabstand 162 oder 182 cm
- Sitze drehbar oder starr
- Größe 4-fach: 120x60 cm
- Größe 6-fach: 180x60 cm
- Tischhöhe 74 cm





Höhenverstellbare Arbeits- und Montagetische

Ergonomische Arbeitstische für alle Bereiche: Montage, Kommissionierung, Verpackung, Versand etc.

Höhenverstellbare Montage- und Arbeitstische leisten einen wesentlichen Beitrag zur Arbeitsgesundheit. Wer an einem Tisch mit der richtigen Höhe arbeitet, kann Rückenschmerzen vermeiden oder reduzieren. Die Konzentrationsfähigkeit und somit auch die Produktivität bleiben durch ergonomische Arbeitsplätze länger erhalten. Höhenverstellbare Montagetische von Mott sind leicht und robust. Das einfache Handling sorgt dafür, dass die höhenverstellbaren Arbeitstische in vielen Bereichen einsetzbar sind, in Schulen und Werkstätten ebenso wie in der Industrie oder im Handwerk. Die Details wie Maße, Ausstattung und Optik lassen sich an den jeweiligen Bedarf und Einsatzzweck anpassen.



Vorteile auf einen Blick

- Komfortables Arbeiten durch Höhenverstellbarkeit
- Individuelles Wunschmaß möglich
- Lieferung als Bausatz - Kinderleichte Montage
- Arbeitsplatten pflegeleicht und unempfindlich
- Stabiler umlaufender Alu-Rahmen
- Tischplatte in verschiedenen Dekoren
- Kompakt und platzsparend

Praktikus Ergo mit Steckfüßen
(feste Höhe oder höhenverstellbar)



Ideal Step Ergo
(höhenverstellbar 70-120 cm)



Profi Ergo
(höhenverstellbar 20-100 cm)



Arbeitsplatten für Modelle

- Buche Multiplexplatte 21 mm stark, natur lackiert
- HDF Tischlerplatte 19 mm stark, u.a. in lichtgrau
- Siebdruckplatte 21 mm stark, dunkelbraun

Zusatz für Modelle Praktikus Ergo & Profi Ergo

- Auch als fahrbare Variante möglich
- Praktikus Ergo: Steckfüße auf Rollen
- Praktikus & Profi Ergo: Fahrbares Untergestell



Ihr zuverlässiger Servicepartner für Industrie & Handwerk

Wir bei MOTT produzieren im eigenen Haus. Unsere flexiblen und individuellen Fertigungsleistungen können Sie sich zu Nutze machen. Lassen Sie von uns Ihre Rohre und Profile mithilfe unserer Rohrlaseranlagen als Lohnfertigung bearbeiten oder zaubern Sie Ihren Produkten mit unserer Pulverbeschichtung ein unvergleichliches Aussehen. Flexibel. Schnell. Genau. Preisoptimiert. Partnerschaftlich. Innovativ. Das sind wir – als Ihr Dienstleister.

Rohrlasern / Laserschneiden von Rohren | Pulverbeschichtung |
Industrie-Schlosserei | Industrie-Schreinerei | Rohrbiegen | Profil-
bearbeitung



Adresse

Mott Mobile Systeme GmbH & Co. KG
Am Dittwarer Bahnhof 9-11
97941 Tauberbischofsheim

Kontakt

Telefon : +49 9341 9256-0
E-Mail: info@mott.de
Web: www.mott.de



**Flexibel.
Schnell.
Genau.
Preisoptimiert.
Partnerschaftlich.
Innovativ.**